




Mal for fotodokumentasjon – Kirker

Fagspesifikk del

Kort oversikt over hva som bør fotograferes. Alle punktene vil ikke være aktuelle i alle sammenhenger:

Huskeliste for fotografering	J/N	Eksempel
<p>Kirken med landskapet omkring</p> <p>Foto: Fredrik Eriksen</p>		
<p>Nære omgivelser- kjørselsveier, kirkestedets hjørner slik at bygningenes plassering og kirkegård / grøntområde kommer fram, kirkegårdsmurer.</p> <p>Foto: Ragnar Utne</p>		
<p>Oversikt hele kirken og kirkestedets andre bygninger; kapeller, støpuler og uthus.</p> <p>Foto: Arve Kjerseim</p>		

Utendørs detaljer som brolegging/veidekke, veier, stier, beplantning (plener, bed, trær, busker).

Foto: Fredrik Berg



Eksteriør - Frontale foto av langsider og gavler, hver fasade rett på. (To og to fasader over hjørnet av alle hjørner). Hele kirkens elevasjon, inkludert kirkens høyeste punkt i form av spir, tårn eller takrytter.

Foto: Birger Lindstad



Eksteriør - to og to fasader over hjørnet av alle hjørner






Foto: FE



Eksteriør - Bygningsdeler og detaljer, for eksempel fundamenter, portaler, dekor, ytterdører, vinduer, karmen, takkonstruksjon- og tekking, takrenner og nedløp, trapper, ramper og universell utforming, baldakiner og skjermtak, piper, spir.

Foto: BL



<p>Interiør oversikt - Innvendig mot alter og mot galleri. Har kirken en annen plan enn langkirke må man fotografere fra nord og sør også, romlige relasjoner.</p> <p>Foto: RU</p>	
<p>Interiør - de enkelte rom, fra hver hele flate og fra hvert hjørne, slik at hele av rommet kommer med. Alle innvendige rom; våpenhus, skip, kor, sakristi, nisjer og kirkeskipets armer, dessuten loft, garderober, toaletter, kontorer, klokkerom.</p> <p>Foto:BL</p>	
<p>Interiør - detaljer, for eksempel vinduer, dører, trapper, ovner og skorstein, gulv, tak, synlige konstruktive elementer. Dekorasjoner (feks vegg- eller takmalerier) og utsmykning.</p> <p>Foto: BL</p>	
<p>Interiør - fast og løst inventar, for eksempel altertavle, alterskap, alterring, alter, døpefont, prekestol og lydhimmel, kirkebenker, lysekroner, kirkeskip, korskille, orgler, høyttalere, lamper.</p> <p>Foto: JH</p>	
<p>Inskripsjoner</p>	
<p>Tekniske innretninger - maskiner, utstyr, VVS-installasjoner, brannslukkingsanlegg, elkraftanlegg, brannalarm.</p> <p>Foto: Anders Amlo</p>	

Skilt og tilrettelegging

Foto: Karin Axelsen



Skader og slitasje

Foto: Stokk og Stein AS

